
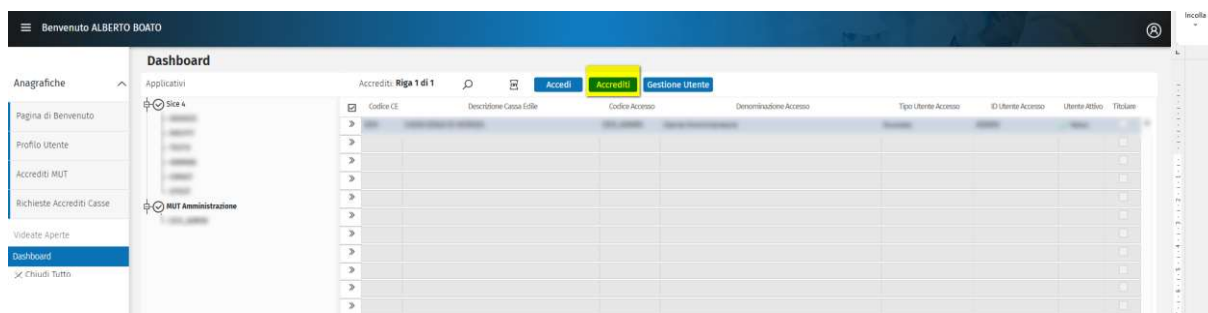


4 CONSULENTE: REGISTRAZIONE ACCESSO/ACCREDITO DA PORTALE UNICO

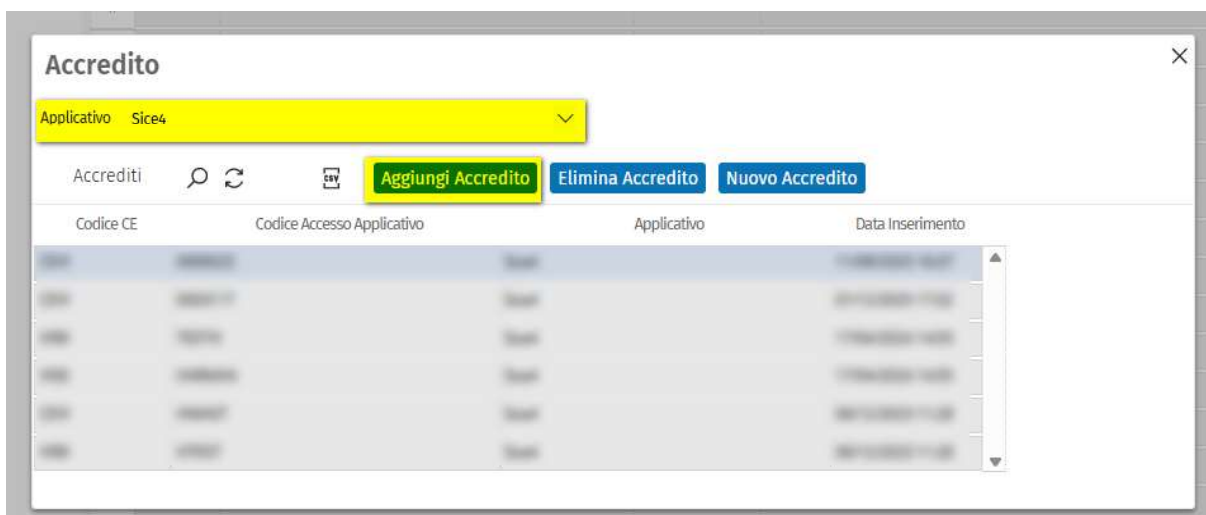
- 1 Accedere al portale unico <https://mutssl2.cnce.it/mutuser/MutUser.aspx> Utilizzando le proprie credenziali



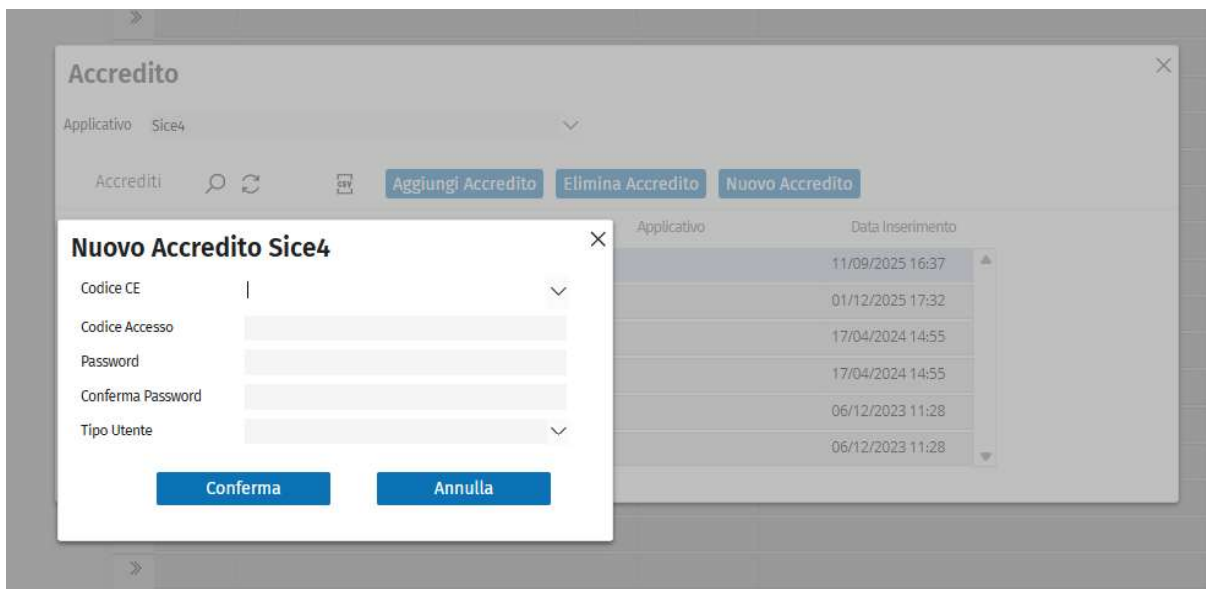
- 2 Cliccare sul pulsante accrediti



3 Selezionare nella finestra visualizzata l'applicativo SICE4 e cliccare su **Aggiungi Accredito**



4 La finestra di pop-up da compilare è mostrata qui di seguito:



5 Compilare con i dati richiesti:

Nuovo Accredito Sice4

Codice CE: VICENZA

Codice Accesso: Utente Ricevuto

Password: Password Ricevuta

Conferma Password: Password Ricevuta

Tipo Utente: Consulente

Conferma Annulla

Applicativo	Data Inserimento
	11/09/2025 16:37
	01/12/2025 17:32
	17/04/2024 14:55
	17/04/2024 14:55
	06/12/2023 11:28
	06/12/2023 11:28

6 Cliccare su Conferma

7 Dopo avere cliccato su conferma comparirà un nuovo accesso nella Dashboard con il quale sarà possibile accedere alla propria area riservata.

Dashboard

Accreditamenti Riga 1 di 1

Codice CE	Descrizione Cassa Edile	Codice Accesso	Denominazione Accesso	Tipo Utente Accesso	ID Utente Accesso	Utente Attivo	Titolare
-----------	-------------------------	----------------	-----------------------	---------------------	-------------------	---------------	----------